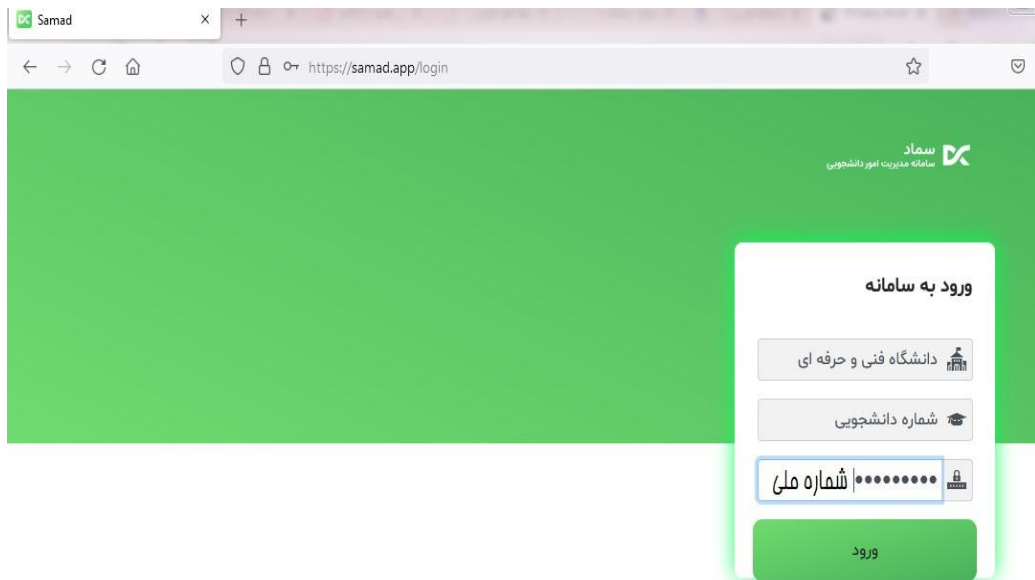
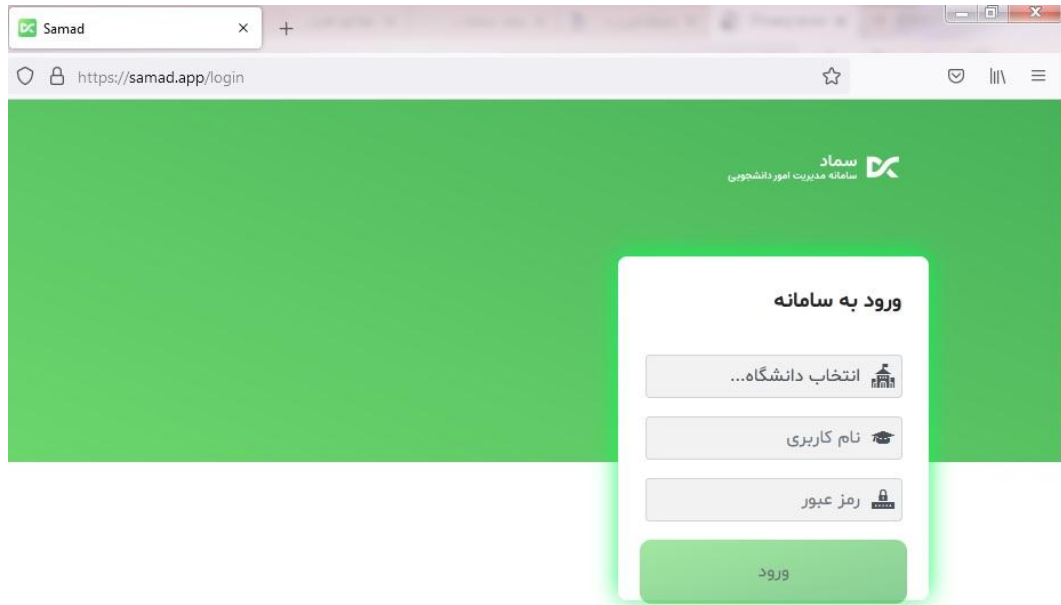
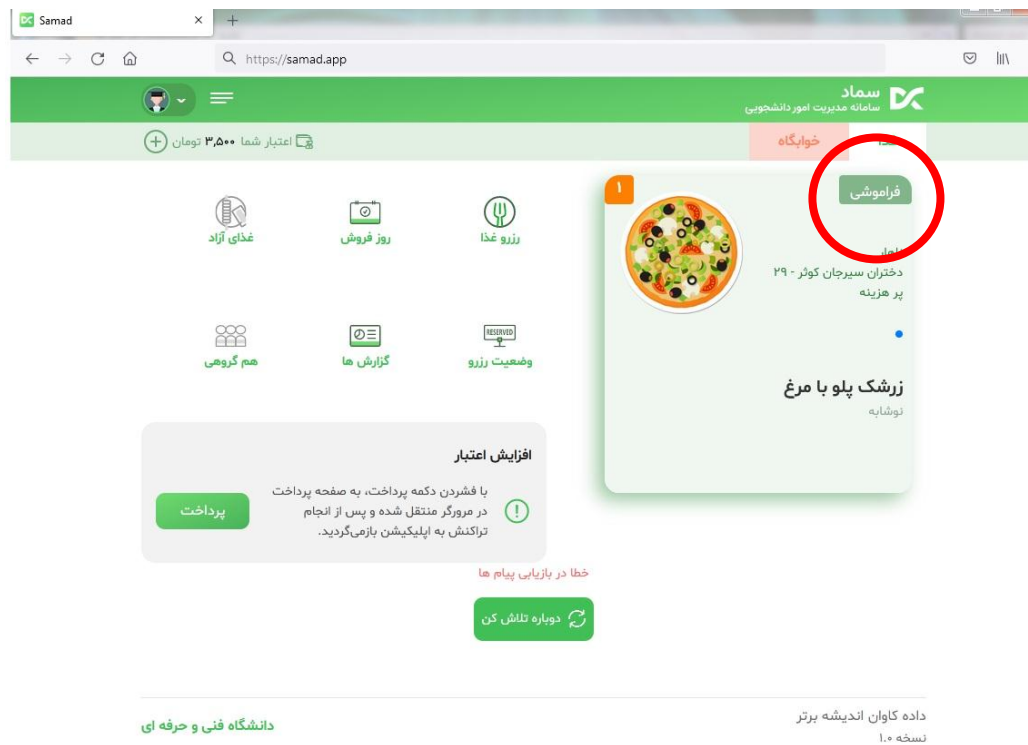


## دریافت غذا با گوشی از طریق سامانه samad.app

ابتدا از طریق مرورگر موزیلا وارد سایت (<https://samad.app>) میشویم . **دانشگاه فنی و حرفه ای** را انتخاب کرده سپس شماره دانشجویی به عنوان نام کاربری و **کد ملی به عنوان رمز** را وارد کرده و وارد صفحه کاربری خود می شوید.

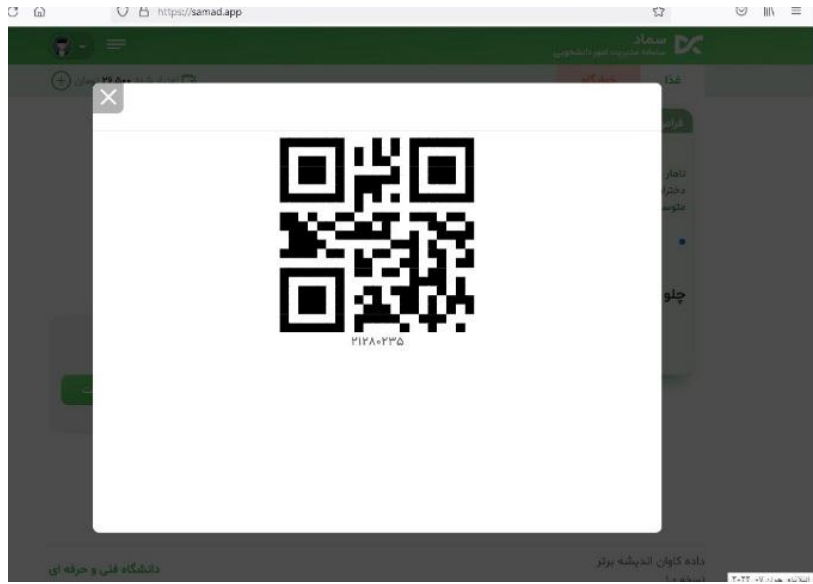


پس از ورود به صفحه پورتال دانشجویی خود در مرحله بعد بر روی گزینه **فراموشی** زده



و بعد کلیک بروی گزینه **دریافت کد** می توان بارکد نمایان شده دریافت نمایید.





سپس **تصویر بارکد** را در مقابل صفحه تبلت مرکز پس از زدن بروی دکمه **دریافت با کد فراموشی** در مقابل **نوار خط قرمز** بگیرید پس از صدا بوق غذای خود را دریافت کنید

